



مجمع عمومی عادی سالیانه دوده صنعتی پارس (شدوص)

شرکت مدیریت سرمایه بیمه سلامت ایرانیان

ترکیب سهامداران

درصد	میلیون سهم	سهامداران
۴۴٪	۲,۰۰۰,۰۰۰,۰۰۰	شرکت کربن ایران
۲۰٪	۱,۰۰۰,۰۰۰,۰۰۰	شرکت سرمایه گذاری صنایع پتروشیمی
۱۳٪	۷۲۱,۰۰۰,۰۰۰	صندوق بازنشستگی، وظیفه، از کارافتادگی
۲٪	۱۰۱,۰۰۰,۰۰۰	صندوق صباگستر نفت و گاز تامین
۱٪	۶۱,۰۰۰,۰۰۰	شخص حقیقی
۱٪	۵۷,۰۰۰,۰۰۰	صندوق سرمایه گذاری توسعه اطلس مفید
۱۹٪	۱,۶۵۳,۵۰۰,۰۰۰	سایر
۱۰۰٪	۵,۵۹۳,۵۰۰,۰۰۰	جمع

دوده صنعتی یا کربن بلک ماده شیمیایی ارزشمندی است که دارای حداقل ۹۹٪ عنصر کربن می باشد. این محصول در دو گرید اصلی سافت و هارد در شرکت دوده صنعتی پارس تولید می گردد. این شرکت با در اختیار داشتن حدوداً ۲۳ درصد از تولید سالانه کشور در رتبه سوم تولید قرار دارد در عین حال سهم ۲۶ درصدی از فروش داخلی این شرکت را در رتبه دوم کشوری قرار میدهد. همچنین از نظر صادرات کربن بلک، نسبت به سایر رقبای داخلی با سهم حدوداً ۱۰ درصدی در رتبه سوم کشوری قرارداد دارد.

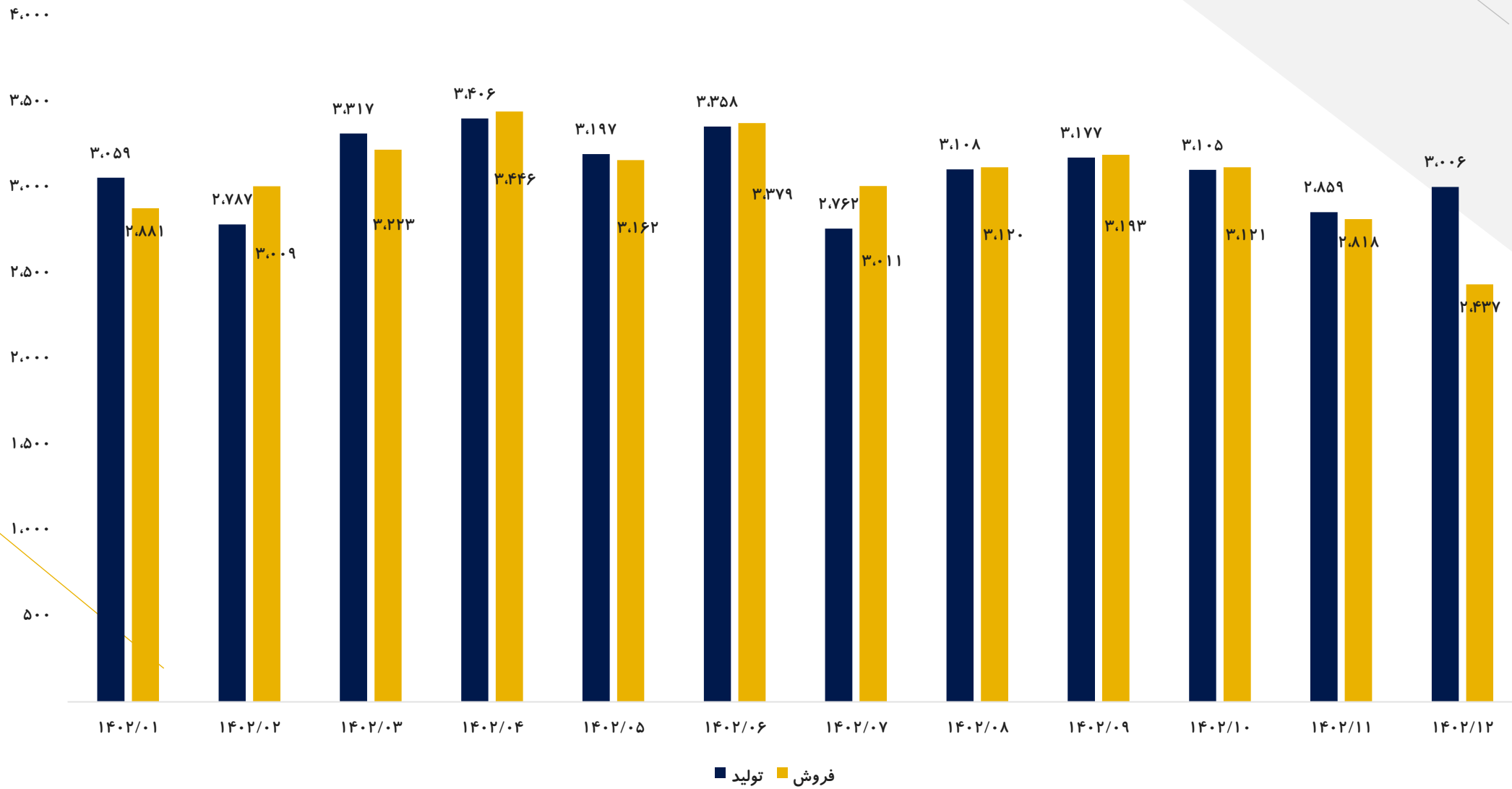
صورت و سود و زیان

دوره مالی						
۱۴۰۲	۱۴۰۱	۱۴۰۰	۱۳۹۹	۱۳۹۸	۱۳۹۷	
۱۷,۴۹۴,۱۸۹ (۱۲,۱۳۲,۹۵۲)	۱۱,۰۳۱,۵۵۵ (۸,۷۸۱,۷۳۶)	۸,۳۱۰,۱۲۹ (۶,۵۷۶,۶۷۱)	۳,۴۰۹,۰۶۰ (۲,۴۸۴,۴۸۶)	۲,۶۴۱,۴۱۷ (۲,۱۱۰,۷۳۶)	۱,۷۱۷,۹۰۸ (۱,۳۷۰,۳۵۶)	فروش بهای تمام شده کالای فروش رفته
۵,۳۶۱,۲۳۷ (۳۹۵,۲۶۷)	۲,۲۴۹,۸۱۹ (۲۱۵,۸۸۴)	۱,۷۳۳,۴۵۸ (۱۶۳,۸۴۷)	۹۲۴,۵۷۴ (۱۱۷,۲۲۹)	۵۳۰,۶۸۱ (۶۷,۹۴۶)	۰ (۵۶,۰۵۶)	سود (زیان) ناخالص هزینه های عمومی, اداری و تشکیلاتی هزینه کاهش ارزش دریافتی ها (هزینه استثنایی)
۰	۰	۰	۰	۰	(۱۷,۳۹۱)	خالص سایر درآمدها (هزینه ها) ی عملیاتی
۱۸۲,۳۹۲	۳۳,۱۲۵	۱۱۵,۵۰۲	۳۰,۵۵۳	۵,۳۵۲	(۵,۵۴۹)	سود (زیان) عملیاتی هزینه های مالی
۵,۱۴۸,۳۶۲ (۱۳۲,۴۷۷) (۶,۸۱۷)	۲,۰۶۷,۰۶۰ (۱۳,۳۹۳) (۱۲,۸۶۸)	۱,۶۸۵,۱۱۳ (۱۴,۲۰۳) ۱۷,۱۷۴	۸۳۷,۸۹۸ (۹,۱۱۱) (۴۴,۰۱۵)	۴۶۸,۰۸۷ (۱۶,۵۳۱) (۳۴۷)	۰ (۴۱,۴۲۵) ۶۵,۲۴۶	خالص سایر درآمدها و هزینه های غیر عملیاتی
۵,۰۰۹,۰۶۸ (۶۹۴,۰۲۹)	۲,۰۴۰,۷۹۹ (۲۰۹,۷۱۸)	۱,۶۸۸,۰۸۴ (۲۸۲,۴۸۵)	۷۸۴,۷۷۲ (۱۱۳,۶۷۱)	۴۵۱,۲۰۹ (۱۰۱,۰۸۹)	۰ (۶۹,۹۷۶)	سود (زیان) عملیات در حال تداوم قبل از مالیات
۴,۳۱۵,۰۳۹	۱,۸۳۱,۰۸۱	۱,۴۰۵,۵۹۹	۶۷۱,۱۰۱	۳۵۰,۱۲۰	۰	مالیات
۰	۰	۰	۰	۰	۰	سود (زیان) خالص عملیات در حال تداوم
۴,۳۱۵,۰۳۹	۱,۸۳۱,۰۸۱	۱,۴۰۵,۵۹۹	۶۷۱,۱۰۱	۳۵۰,۱۲۰	۰	سود (زیان) عملیات متوقف شده پس از اثر مالیاتی
۷۷۱	۳۲۷	۲,۹۶۲	۱,۴۱۴	۷۳۸	۰	سود (زیان) خالص
۵,۵۹۳,۵۰۰	۵,۵۹۳,۵۰۰	۴۷۴,۵۲۲	۴۷۴,۵۲۲	۴۷۴,۵۲۲	۴۷۴,۵۲۲	سود هر سهم پس از کسر مالیات سرمایه
۷۷۱	۳۲۷	۲۵۱	۱۲۰	۶۳	۰	سود هر سهم بر اساس آخرین سرمایه

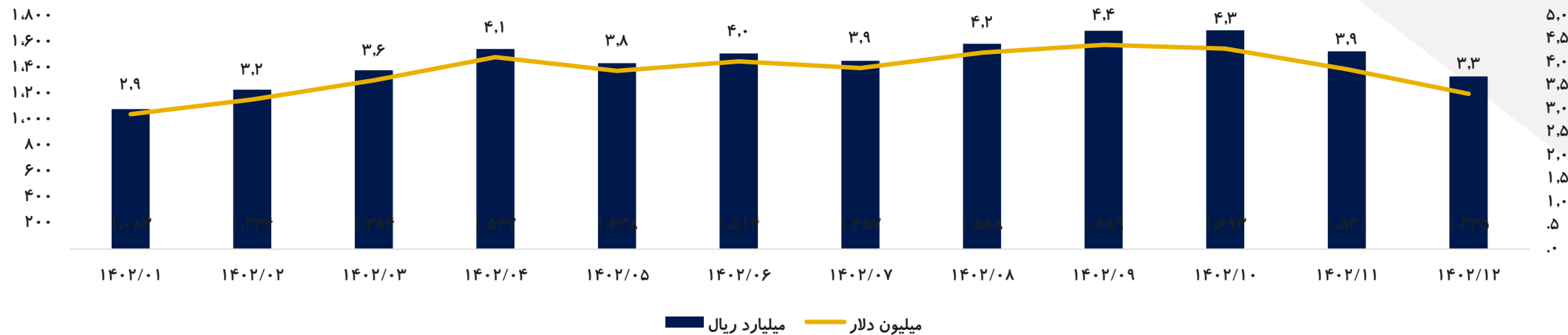
حاشیه سود

۱۴۰۲	۱۴۰۱	۱۴۰۰	۱۳۹۹	۱۳۹۸	۱۳۹۷	
%۳۱	%۲۰	%۲۱	%۲۷	%۲۰	%۲۰	حاشیه سود ناخالص
%۲۹	%۱۹	%۲۰	%۲۵	%۱۸	%۱۶	حاشیه سود عملیاتی
%۲۵	%۱۷	%۱۷	%۲۰	%۱۳	%۱۳	حاشیه سود خالص

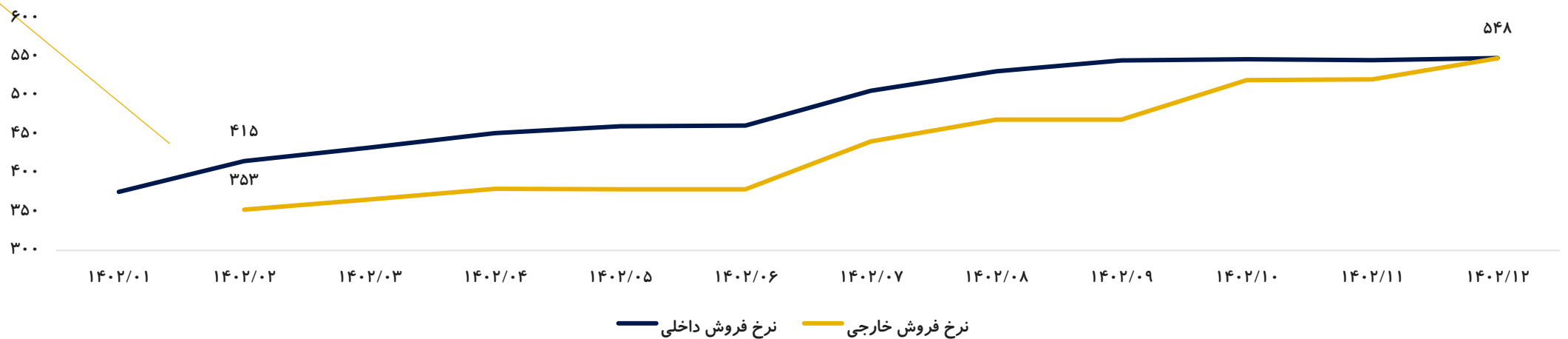
رند ماهانه مقداری تولید و فروش (تن)



روند ماهانه مبلغ فروش



روند نرخ فروش داخلی و صادراتی (میلیون ریال)



اهم نکات با اهمیت مطرح شده در مجمع

اهم مطالب عنوان شده توسط مدیر عامل:

- ❖ افزایش تولید از ۲۹ هزارتن در سال ۱۴۰۱ به ۳۷ هزار تن در سال ۱۴۰۲ به دلیل نوسازی خط دوده هارد و تغییر تکنولوژی این خط بوده است.
- ❖ شرکت در نظر دارد طرح جدید فاز ۴ با ظرفیت ۲۰ هزار تن دوده در سال و سرمایه ۹.۳ میلیون یورو آغاز کند که ۳۰ درصد از منابع این طرح از محل افزایش سرمایه و ۷۰ درصد از محل تسهیلات برآورد شده است و زمان بهره برداری از این طرح سال ۱۴۰۵ تخمین زده شد.
- ❖ با توجه به نوسازی فاز ۳، نسبت مقدار مصرف مواد به مقدار دوده تولیدی از ۲.۱ در سال ۱۴۰۱ به ۱.۷۷ در سال ۱۴۰۲ رسیده است که نشان از بهره وری بالاتر این شرکت است.
- ❖ در پاسخ به سوال نرخ تسعیر دلار صادراتی، شرکت دلار صادراتی را با تهاتر کوتاژ تسعیر می کند که معمولا این نرخ ۵ هزار تومان از نرخ بازار آزاد کمتر است.
- ❖ در پاسخ به نحوه تعیین نرخ فروش، حدود ۸۰ درصد از نرخ فروش محصول تابع نرخ مواد اولیه می باشد و در نهایت به دنبال حفظ حاشیه سود سال ۱۴۰۲ هستیم.
- ❖ در نهایت، مجمع با تقسیم سود ۷۰۰ ریالی به ازای هر سهم موافقت کرد که معادل ۹۰ درصد از سود شرکت می باشد.